



NORMA ANSI Z87.1
CA: 35.689

PROTETOR FACIAL STEELFLEX

STF-F620108

DESCRIÇÃO DO PRODUTO:

Protetor facial constituído de coroa e carneira de plástico, com regulação através de catraca. Visor em policarbonato incolor com 8"x15.5" polegadas. Possui tira absorvente de suor.

NORMA/CERTIFICAÇÃO:

O protetor facial Steelflex atende a Norma ANSI Z87.1, possui Certificado de Aprovação CA: 35.689 emitido pelo Ministério do Trabalho e Emprego. Segundo a Norma ANSI Z87.1, os protetores faciais devem ser utilizados em conjunto com óculos de segurança. Em todos os casos uma análise de risco deve ser feita no ambiente de trabalho para determinar a proteção correta a ser utilizada.

PROPÓSITO E APLICAÇÃO:

Protetores faciais protegem a face do usuário contra impactos de partículas volantes frontais.

INDICAÇÃO DE USO:

Montadora, serralheria, carpintaria, agricultura, laboratório físico, manuseio de material orgânico.

IMPORTANTE:

- Não utilize para solda elétrica ou corte.
- Os visores Steelflex somente devem ser utilizados em conjunto com os adaptadores/suspensões Steelflex.
- Se os visores se danificarem durante o uso, abandone a área imediatamente. Se o visor estiver defeituoso, rachado ou riscado, substitua-o por um novo. Não tente repará-lo. Nunca modifique ou altere este produto ou seu modo de uso.
- Os equipamentos para proteção visual e facial não são inquebráveis e não protegem adequadamente contra explosões e outros impactos severos.
- Segundo a NR-6, item 6.6.1.d, os protetores faciais, como qualquer outro equipamento de proteção individual, devem somente ser utilizados por pessoas treinadas quanto ao uso, aplicações, limitações, inspeção, limpeza, manutenção e conservação. Estas instruções devem ser lidas, observadas e guardadas para referência futura. O uso incorreto deste produto pode causar sérios danos ou mesmo risco de morte.
- Este protetor facial é aprovado para proteção dos olhos e face do usuário contra impactos de partículas volantes frontais.

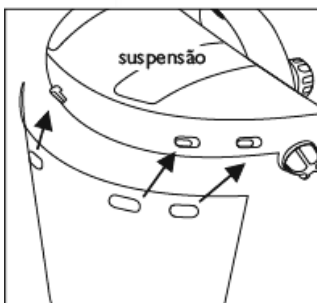
HIGIENIZAÇÃO E CONSERVAÇÃO:

Lave completamente as partes com solução de sabão comprovadamente neutro. Enxágue com água abundante. Seque com pano limpo e macio. Não use solventes ou outros produtos químicos para limpeza.

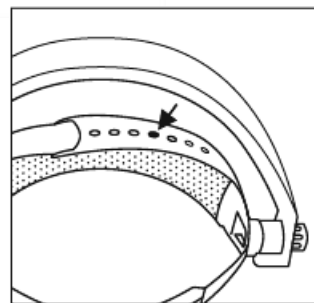
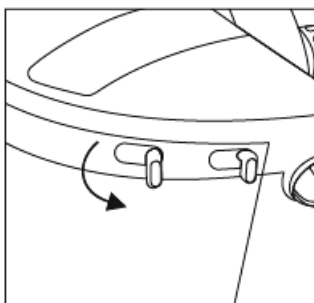
ARMAZENAGEM: Antes e depois de cada utilização, armazenar sempre o protetor facial em local fresco, seco e ao abrigo da luz solar. Quando não estiver sendo utilizado, guardá-lo de preferência na embalagem de origem. Lavar com água morna e sabão.

INSTRUÇÕES DE MONTAGEM:

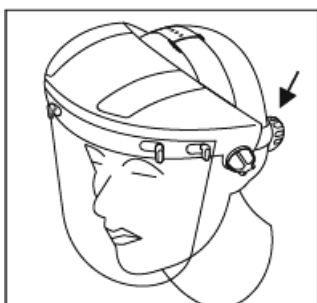
Características do produto:



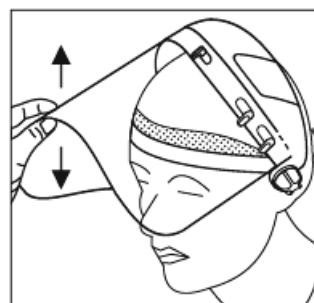
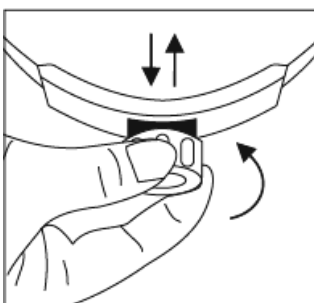
1º- Encaixe os orifícios da viseira nas travas da suspensão.
Em seguida gire as travas para fixar a viseira.



2º- Ajuste as cintas-guia localizadas na parte superior de forma que fique confortável à circunferência da sua cabeça.



3º- Coloque o protetor facial sobre a cabeça em seguida gire a catraca para ajustar. Caso a catraca estiver travada puxe-a para destravar. Pressione para trava-la novamente.



4º- Quando necessário é possível levantar o visor para descanso. Para voltar à posição de trabalho basta segurar a base do visor e puxá-lo para baixo.